

Volební místnost: Jak na hlasování?

Než se vydáte do volební místnosti:



Nezapomeňte si s sebou vzít doklad totožnosti, tedy občanku nebo cestovní pas. Zkontrolujte si platnost zvoleného dokladu.

Budete chtít svou totožnost prokázat **eDokladem**? Ověřte si, že máte **poslední/aktuální verzi aplikace „eDoklady“** a spusťte tuto aplikaci nejpozději 48 hodin před odchodem do volební místnosti, aby se nahraný eDoklad aktualizoval.



Vezměte si **sadu hlasovacích lístků**, kterou jste obdrželi do poštovní schránky (případně už jen vybraný hlasovací lístek konkrétní volební strany). Pokud hlasovací lístky nemáte, nebo je zapomenete, budou k dispozici ve volebních místnostech.


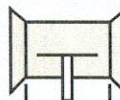
Zažádali jste si o **voličský průkaz**? Nezapomeňte si ho vzít s sebou, a to i v případě, kdy nakonec vyrazíte do své „domovské“ volební místnosti. Ale pozor, pokud budete hlasovat na voličský průkaz v jiném kraji, nemůžete využít Vám doručenu sadu hlasovacích lístků, neboť platí „jiný kraj, jiný mrav“. Sadu hlasovacích lístků tedy obdržíte přímo ve volební místnosti.



Obecní úřad často k sadě hlasovacích lístků připojuje informaci o **adrese Vaší volební místnosti**.

Jak Váš hlas odevzdat?

- 1.** Po vstupu do volební místnosti **ověří člen okrskové volební komise Vaši totožnost** podle občanky nebo pasu.
- 2.** Pokud máte **voličský průkaz**, musíte ho komisaři **odevzdat**.
- 3.** Ten Vám následně **vydá úřední obálku**, což vyznačí do výpisu ze seznamu voličů, a v případě Vaší žádosti Vám vydá i **sadu hlasovacích lístků**.
- 4.** Odebíráte se takzvaně **za plentu**.
- 5.** Vámi zvolený, případně o přednostní hlasy upravený, **hlasovací lístek vložíte do úřední obálky**. Tu nijak nepřeplepujte. Dávejte pozor, abyste do úřední obálky **nevložili více hlasovacích lístků** (hlas by byl neplatný).
- 6.** **Přejděte k volební schránce a vhodte do ní úřední obálku** obsahující hlasovací lístek.



Nemůžete se zejména ze zdravotních důvodů dostavit přímo do volební místnosti? Zavolejte si na obecní úřad nebo ve dnech voleb přímo okrskové volební komisi a ta za Vámi **vyšle dva členy komise s přenosnou volební schránkou**. Telefonní spojení do volební místnosti je k nalezení na internetu.




Potřebujete ze zdravotních důvodů ve volební místnosti asistenci? Volební zákon **umožňuje**, aby s voličem, který nemůže sám upravit hlasovací lístek pro tělesnou vadu anebo nemůže číst nebo psát, mohl být v prostoru určeném pro úpravu hlasovacích lístků **přítomen jiný volič**.

Ve volbách do Poslanecké sněmovny máte možnost na Vámi vybraném hlasovacím lístku **udělit přednostní hlas až čtyřem kandidátům**.

Chcete tuto možnost využít? Musíte tedy **kroužkem označit pořadová čísla před jmény až čtyř kandidátů**.

Nechcete využít všechny přednostní hlasy? Nevadí, je jen na Vás, kolik přednostních hlasů z možných čtyř udělíte (**nemusíte udělit žádný**).



Chcete se vyvarovat neplatnosti hlasu? Tak:

- Použijte pouze oficiální tiskopis hlasovacího lístku ze sady hlasovacích lístků určených pro volební kraj, kde hlasujete.
- Vložte hlasovací lístek do úřední obálky, kterou vám vydal člen komise.
- Zkontrolujte, zda vkládáte pouze jeden hlasovací lístek.
- Hlasovací lístek nevkládejte do úřední obálky přetržený ani jinak poškozený.

Označili jste přednostními hlasy **více kandidátů**, než umožňuje zákon, tedy více než čtyři? **Na platnost Vašeho hlasu pro volební stranu to nemá vliv**. Komise však nemůže přihlídnout k uděleným přednostním hlasům pro jednotlivé kandidáty.